

4. ZYXEL NSA320

Zástupce od ZyXELu si v ničem nezadá s těmi nejlepšími, platí to především o administraci a jejích možnostech. Po stránce hardwaru, tj. u snadného přístupu k diskům nebo u spotřeby elektrické energie, už to taková sláva není. V druhém případě ale aspoň potěší po minutách nastavitelné vypínání disků, propracovaný kalendář napájení a v neposlední řadě i funkce Wake on LAN. Adminis-


trace se na rozdíl od předchozích let blýskne již skvělou češtinou. Tě se jen nedočkala obslužná aplikace ZyXEL NAS Starter Utility, ze které máte rychlý přístup do administrace a nabídne vám i rychlý přehled stavu úložiště.

Při správě NASu se můžete opřít o detailní administraci uživatelských účtů: lze je sdružovat do skupin, přidávat práva a kvóty – to vše naprosto přehledně a rychle. NSA320 také potěší možnostmi rozšíření funkcí a služeb o volitelné balíčky. K máni jich je celkem

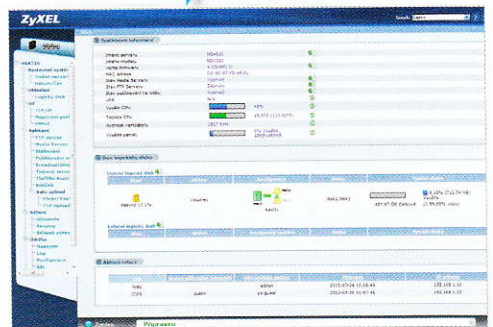
12 a pokrývají oblasti zájmu od stahování a P2P sítě až po vlastní publikační činnost (WordPress). Mezi balíčky najdete i rozšíření o S.M.A.R.T. monitoring disků a následné akce NASu při různých událostech (komu a kdy poslat e-mail, SMS apod.).

K další výbavě úložiště patří Media server, FTP a stahovací manažer. Dokonce si můžete nechat NASem automaticky nahrávat různé pořady a podcasty. Mezi novinky posledního firmwaru pak patří například podpora a provádění se službou Dropbox.

3 000 Kč
358 Kč za bod




Nejkrkolonnější instalaci disků spatříte u ZyXELu: ližiny, šroubky a plastová ručka na jejich vytažení



Již úvodní stavová obrazovka ZyXELu NSA320 napoví, že další položky administrace budou také obšířlé

VERDIKT 8,4



+ Široká nabídka služeb a funkcí
Přehledná administrace v češtině
Cena

- Nepříliš komfortní instalace disků
Při provozu hlučnější
O něco vyšší příkon

5. NETGEAR READYNAS DUO V2

Duo v2 se na pohled prakticky neliší od svého předchůdce, pozornějšímu oku ale neujde jeden podstatný detail: na zadním panelu se objevila dvojice USB 3.0 portů. Přední USB port je pak pouze verze 2.0, nicméně je spážen s tlačítkem pro rychlé zálohování. Tlačítko můžete přenastavit i na zálohování dalších složek – jednotlivé úkoly budou

provedeny v pořadí, v jakém je v administraci NASu vytvoříte.

Samotná administrace dostala hezčí grafickou vizáž, je jednodušší a přehlednější. Podrobných nastavení k odladění různých detailů tu mnoho nenajdete. Administraci lze v podstatě rozdělit mimo zálohovací procesy na správu účtů (a nastavení oprávnění pro složky), na část pro správu doplňkových modulů a na systémová nastavení.

Do poslední kolonky, do systémových nastavení, spadají úkony

jako kalendář napájení (NAS neumí WoL), zaslání e-mailu při krizových událostech a aktualizace firmwaru a volitelného softwaru NASu.

U aktualizací potěší jejich vyhledání a provedení na jeden stisk tlačítka. U bezpečnosti dat, resp. volby typu RAID pole, pak máte možnosti dvě: X-RAID2 a Flex-RAID. Volbu provádíte hned při úvodní inicializaci úložiště a výchozí X-RAID2 vám oproti Flex-RAID (RAID 0, 1) nabídne automatické a bezproblémové rozšíření o nově vložený disk.

4 700 Kč
568 Kč za bod




Do kovových šuplíků s mechanickou pojistkou proti vytažení upnete mimo 3,5" disky samozřejmě i 2,5"



Duo v2 přichází s kompletně předělanou administrací, některé funkce oproti předchůdci zatím chybí

VERDIKT 8,3



+ Bytelné provedení
Dobré, tiché chlazení
Přehledná administrace v češtině

- Zatím neumí FTP
Zdlouhavější nastavení záloh
Málo doplňků